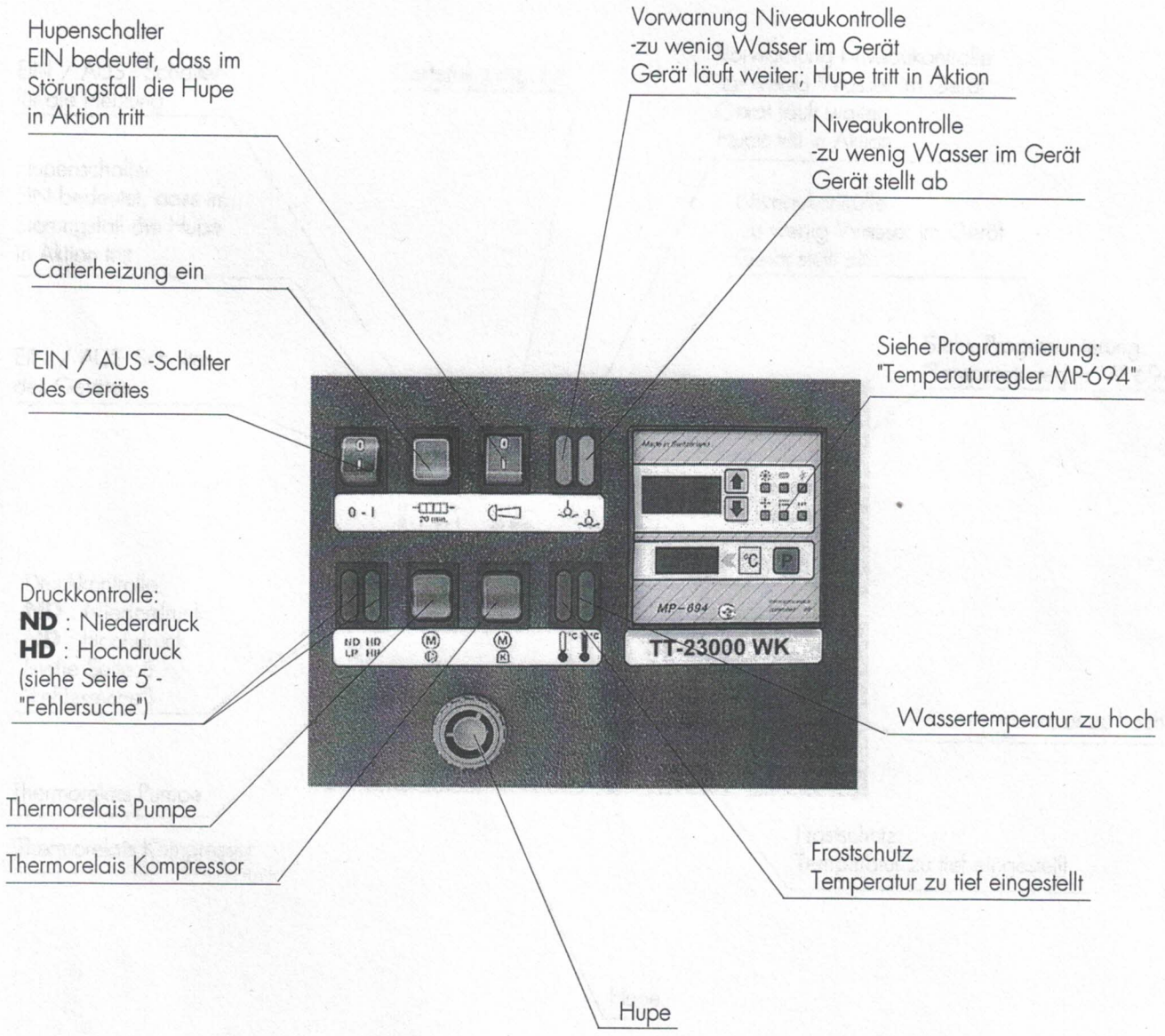


TT-23000 WK TT-23000 WK/H

8. Bedienungspanel

8.1 Bedienungspanel TT-23000 WK



TT-23000 WK TT-23000 WK/H

8.2 Bedienungspanel TT-23000 WK/H

EIN / AUS - Schalter für die Heizung

Hupenschalter EIN bedeutet, dass im Störfall die Hupe in Aktion tritt

EIN / AUS - Schalter des Gerätes

Druckkontrolle:
ND : Niederdruck
HD : Hochdruck
(siehe Seite 5 - "Fehlersuche")

Thermorelais Pumpe

Thermorelais Kompressor

Carterheizung ein

Vorwarnung Niveauekontrolle
-zu wenig Wasser im Gerät
Gerät läuft weiter;
Hupe tritt in Aktion


Niveauekontrolle
-zu wenig Wasser im Gerät
Gerät stellt ab

Siehe Programmierung:
"Temperaturregler MP-694"

Wassertemperatur zu hoch


Frostschutz
Temperatur zu tief eingestellt

Hupe

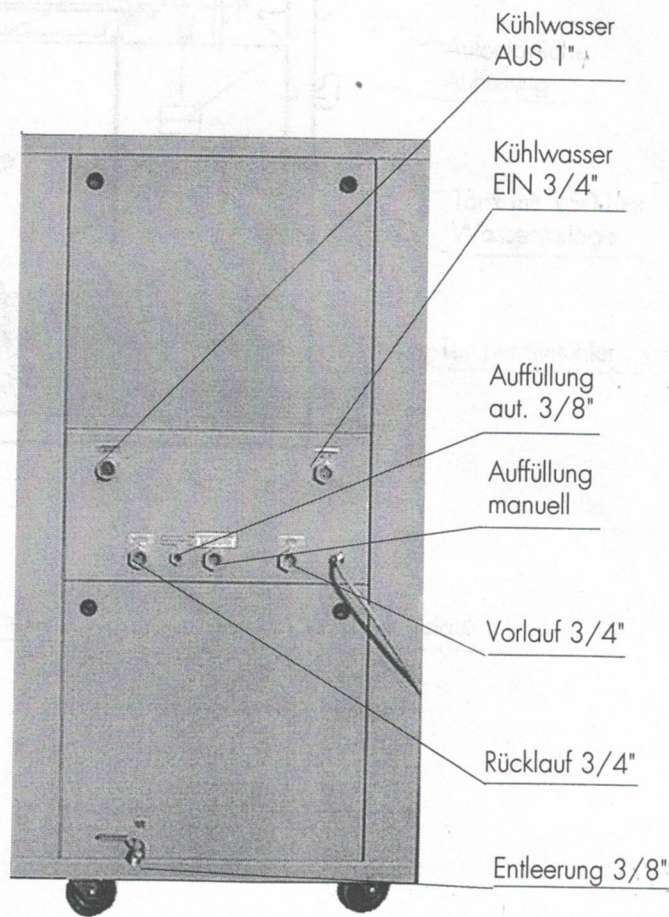



TT-23000 WK
TT-23000 WK/H

9. **Zeichnungen**



9.1 **Frontansicht**



9.2 **Rückansicht**

TT-23000 WK
TT-23000 WK/H

9. Zeichnungen

Sollwertvorgabe
gewünschte Temperatur einstellen

9.3 Schnitt

Wassergekühlter
Kondensator

Pressostat ND/HD

Elektroabteil

3-Weg-Wasser-
ventil 1/2"

Frostschutzthermostat

Pumpe mit Motor

Überlauf

Schwimmer
mit Mikroschalter

Automatische
Auffüllung

Tank mit 150 Liter
Wasservorlage

Temperaturfühler

Expansionsventil

Verdampfer

By-Pass Wasserkreislauf

